

# 泰语输入法键位说明

## 一、辅音字母

ก k    ข kh    ฃ x    ก g    ฅ xx    ฆ gh    ง ng  
จ c    ฉ ch    ฌ j    ฎ z    ฏ jh    ญ ny  
ฎ DD    ฏ T    ฐ Th    ฑ D    ฒ Dh    ณ N  
ด dd    ต t    ถ th    ท d    ฒ dh    น n  
บ bb    ป p    ผ ph    ฝ f    พ b    ฟ v    ภ bh    ม m  
ย y    ร r    ล l    ว w  
ศ sh    ษ S    ส s    ห h    ฮ hh    ฬ L    อ q

注：上列辅音字母在音节的开头和结尾采用相同的编码。如分别输入 kik、khikh、xix、gig、xxixx、ghigh、nging 得到输出文本 กิก、ขีขข、ฃีข、คิค、คืค、ฌีฌ、จิง。

## 二、元音附标

อะ a    ั a`    ำ A    ิ i    ี I  
เ ue    ื UE    ุ u    ู U    ေး e  
เ็ e`    เ E    ေး ae    ေး ae`    ေး AE  
แ ew AEw    ो o    ो O    ေး au    ေး AU  
เ็ ao    ो AO    อย aoi    ัว ua    ัว UA  
เ็ ia    ็ IA    ็ iao    ေး uea    ေး UEA  
เ็ ueAy    ေး oe    ็ eo    ေး OE    ေး Oey  
เ ew    ำ AM    ็ ai    ็ aue    ฤ ^r  
ฤ ^R    ฤ ^I    ฤ ^L    ุ on`    ุ un`  
ุ um`    ัย ay`    าย Ay    าว Aw    ิว iw

## 三、声调附标

๑ 1    ๒ 2    ๓ 3    ๔ 4    ๕ 5

注：1 调无附加符号；2、3、4、5 附加符号将加在音节起首辅音上方。一个音节的末尾可以输入一个声调也可以不输入声调，不输入声调的音节默认为无标记的 1 调，例如分别输入键值 kat、kat1 得到的输出文本都是 กะต。

#### 四、独立符号

๐ 0    ๑ 1    ๒ 2    ๓ 3    ๔ 4    ๕ 5    ๖ 6    ๗ 7    ๘ 8    ๙ 9  
฿ \$    ๐ @    ฯ |    ๗ ..    ๗๗ ...    ๗๖ ;    ๗ ||    ๗๖ ||    +    ๗ ~

#### 五、附注

(一) e、ae 等元音应该在起首辅音字母（或起首辅音丛）的后方（而不是前方）输入。类似地，声调应该在音节的最末尾输入，而不是在起首辅音字母之后输入。

例：

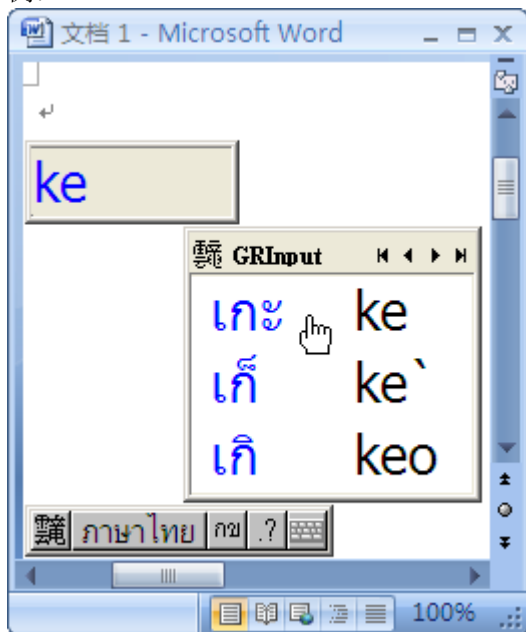


图 1 输入 ke 得到的候选文本

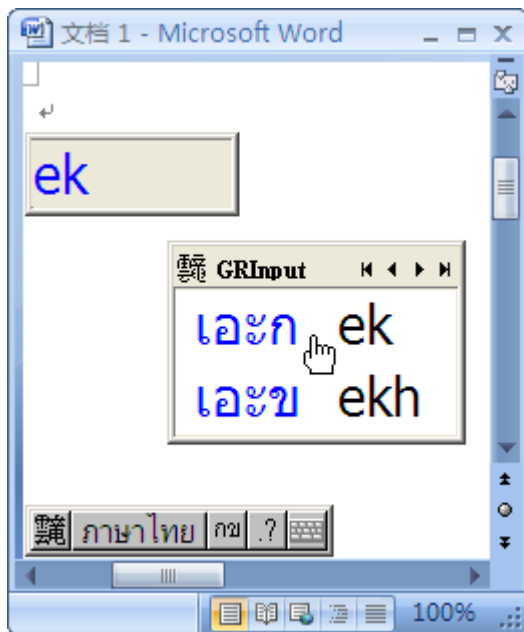


图 2 输入 ek 得到的候选文本

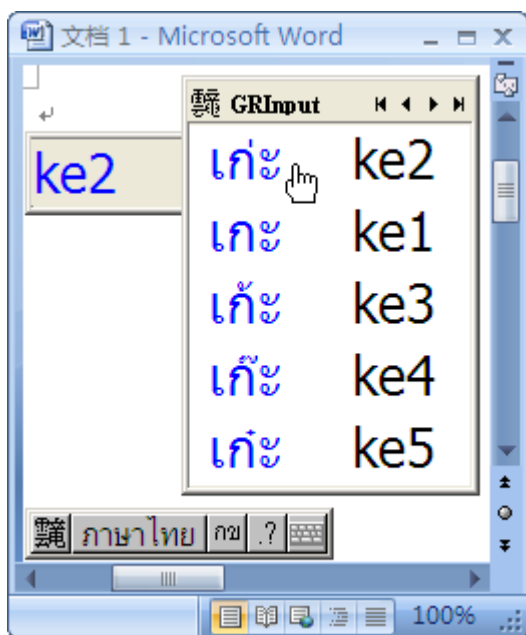


图 3 输入 ke2 得到的候选文本

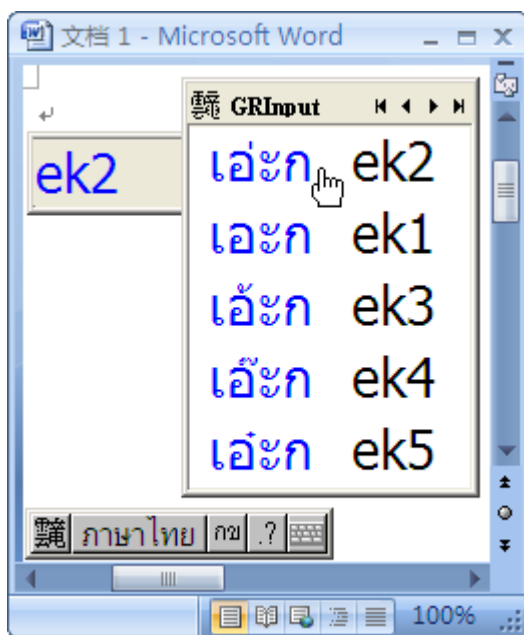


图 4 输入 ek2 得到的候选文本

(二) 输入法将在复辅音丛的最先一位尾辅音字母后自动添加<sup>6</sup>。

例：

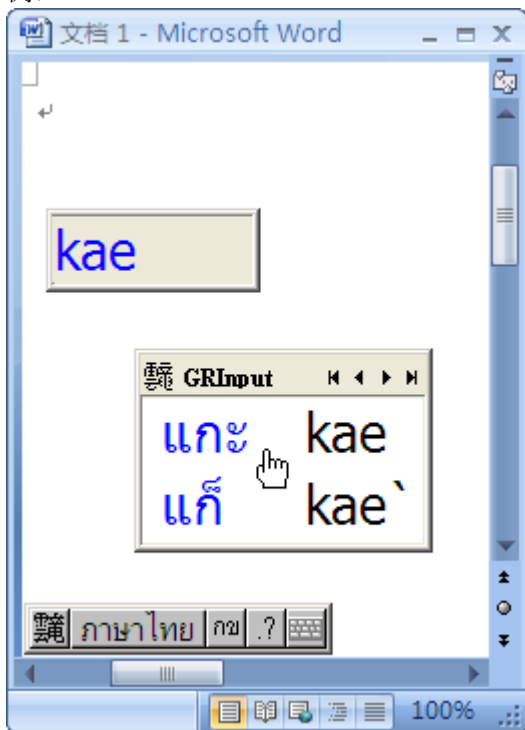


图 5 输入 kae 得到的候选文本

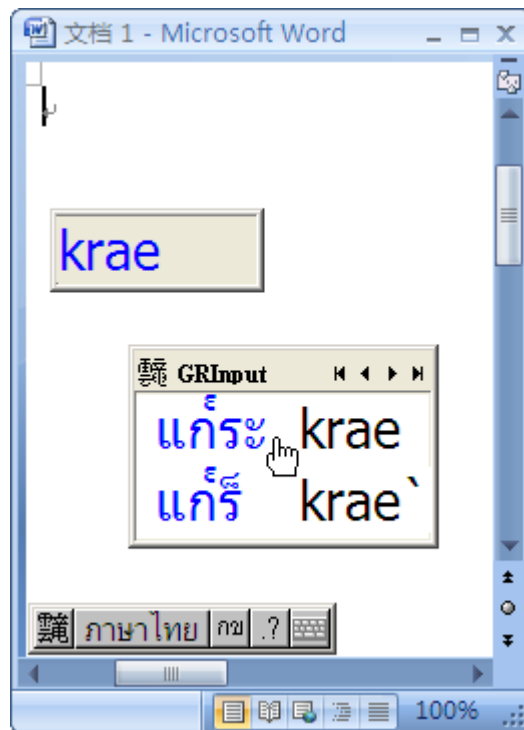


图 6 输入 krae 得到的候选文本

(三) 若音节首为零辅音，则自动为音节添加起首辅音字母 q。

例：

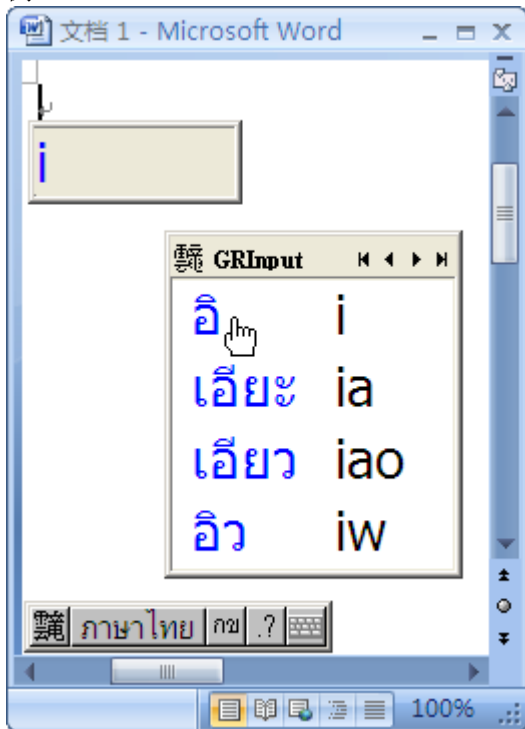


图 7 输入 i 得到的候选文本

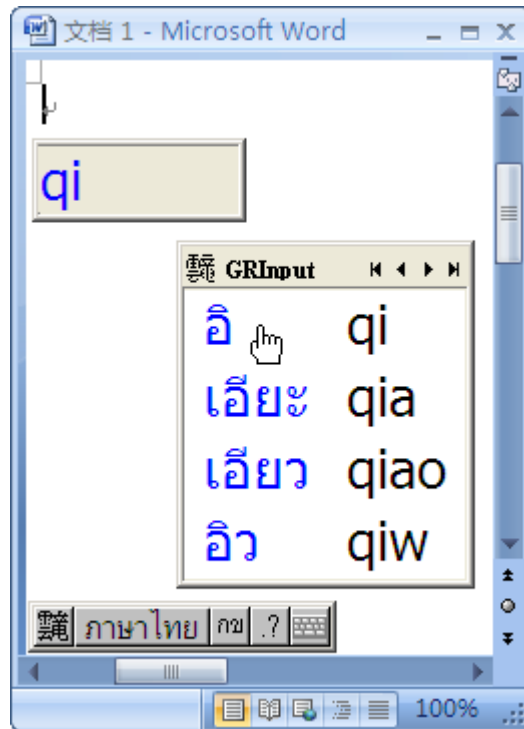


图 8 输入 qi 得到的候选文本

(四) 音节之间如有必要，应用撇号'隔音。

例：

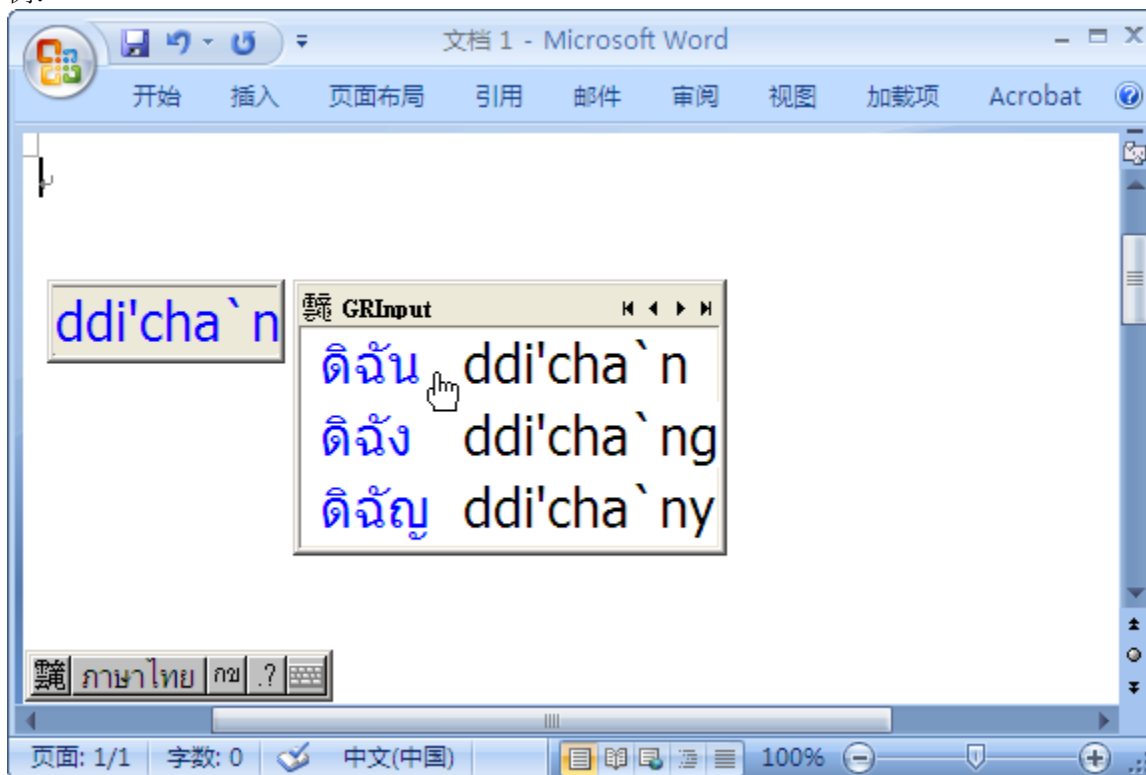


图 9 输入 ddi'cha`n 得到的候选文本

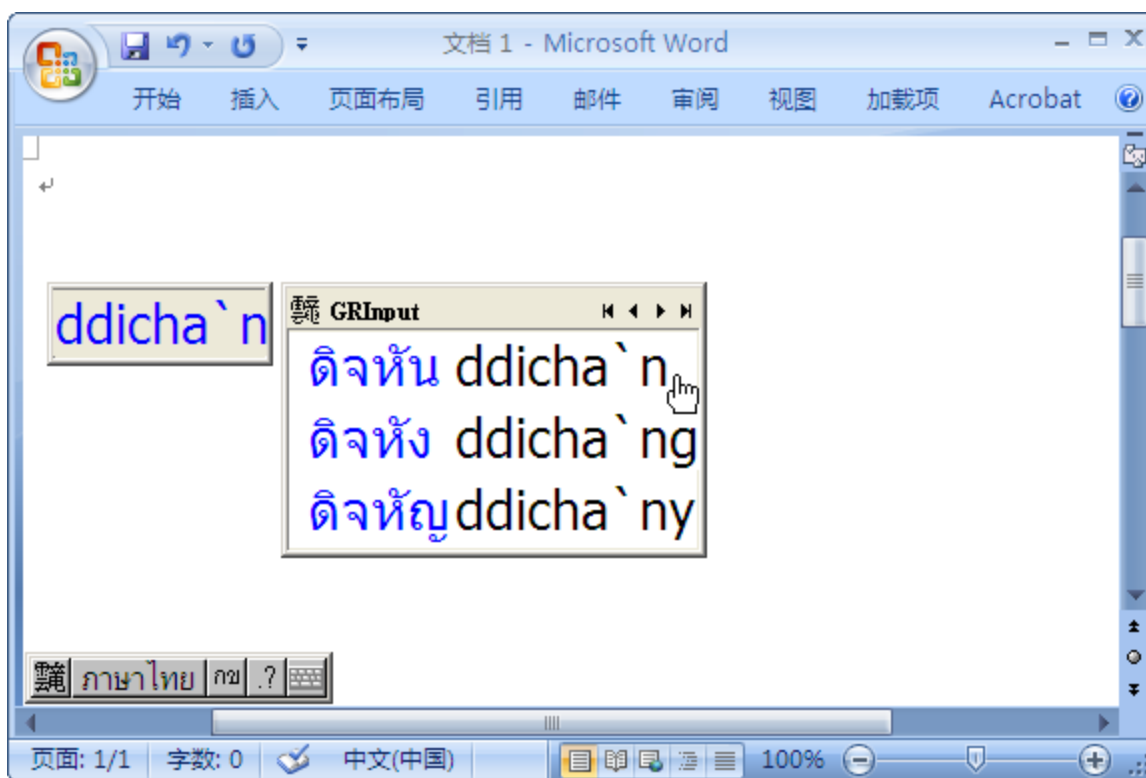


图 10 输入 ddicha`n 得到的候选文本

(五) 音节之内两辅音之间如有必要，应用减号-隔音。  
例：

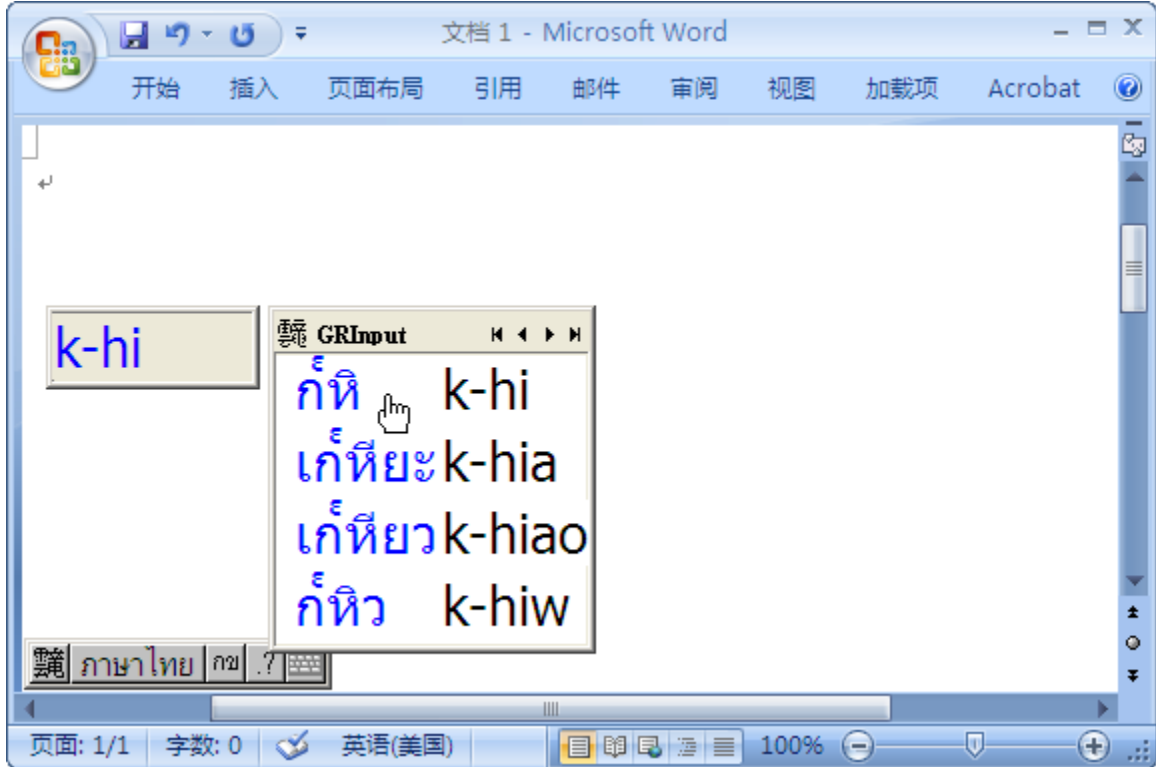


图 11 输入 k-hi 得到的候选文本

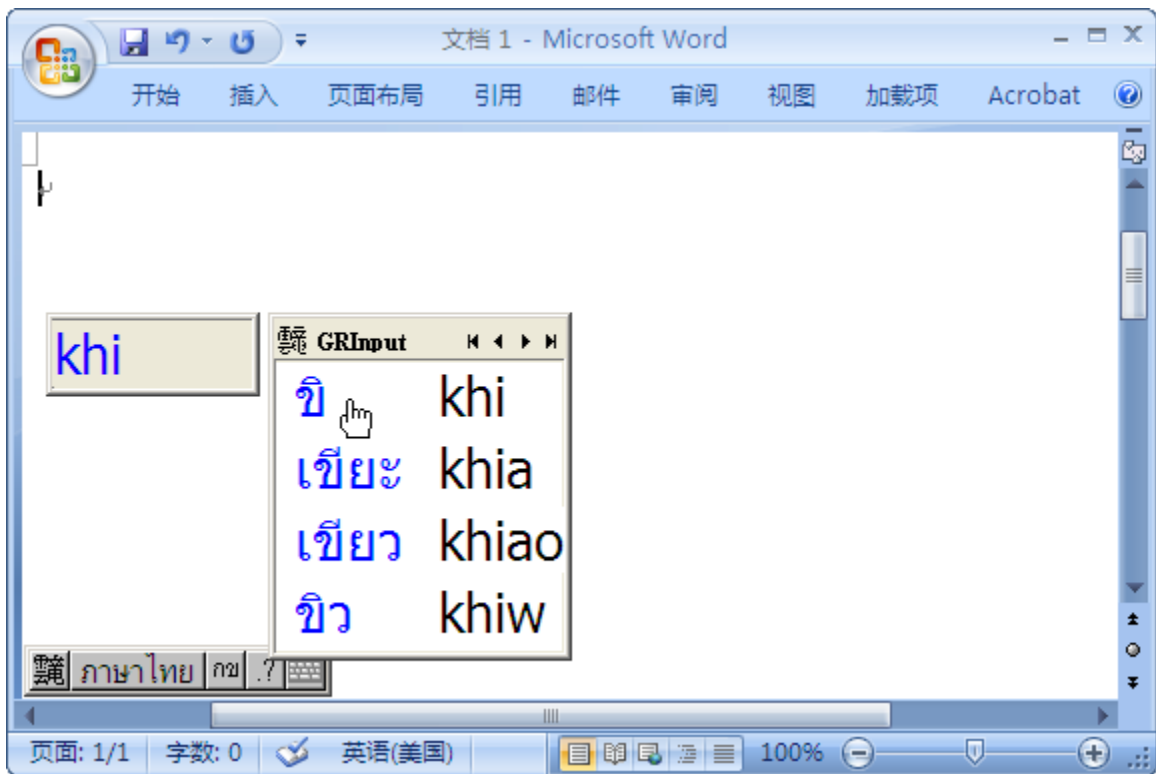


图 12 输入 khi 得到的候选文本