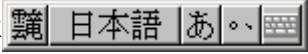

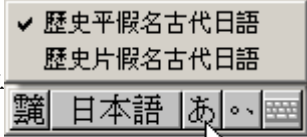



## 古代日本語（平假名、片假名）输入法键位说明

注：某一按键对应的平假名使用蓝色标注，片假名使用橙色标注。若按键对应的平假名与片假名相同，则使用橄榄绿色标注。若需要从平假名输入切换到片假名输入，鼠标单击输入法状态

栏  上的词库选择图标 ，在弹出菜单  里

选择“历史片假名古代日语”使之切换到  即可。从片假名输入切换到平假名输入的方法也与之近似，点击词库选择图标，在弹出菜单里进行选择即可。

### 一、音节

あア a	いイ i	うウ u	え e	おオ o
かカ ka	きキ ki	くク ku	けケ ke	こコ ko
さサ sa	しシ si	すス su	せセ se	そソ so
たタ ta	ちチ ti	つツ tu	てテ te	とト to
なナ na	にニ ni	ぬヌ nu	ねネ ne	のノ no
はハ ha	ひヒ hi	ふフ hu	へヘ he	ほホ ho
まマ ma	みミ mi	むム mu	めメ me	もモ mo
やヤ ya	いイ yi	ゆユ yu	エ ye	よヨ yo
らラ ra	りリ ri	るル ru	れレ re	ろロ ro
わワ wa	ゐヰ wi	うウ wu	ゑヱ we	をヲ wo
がガ ga	ぎギ gi	ぐグ gu	げゲ ge	ごゴ go
がガ nga	ぎギ ngi	ぐグ ngu	げゲ nge	ごゴ ngo
ざザ za	じジ zi	ずズ zu	ぜゼ ze	ぞゾ zo
だダ da	ぢヂ di	づヅ du	でデ de	どド do
ばバ ba	びビ bi	ぶブ bu	べベ be	ぼボ bo

ぱ<sup>パ</sup> pa    ぴ<sup>ピ</sup> pi    ぷ<sup>プ</sup> pu    ぺ<sup>ペ</sup> pe    ぽ<sup>ポ</sup> po

お<sup>ワ</sup> va    お<sup>ヰ</sup> vi    う<sup>ヴ</sup> vu    ぶ<sup>ヱ</sup> ve    を<sup>ヅ</sup> vo

ん<sup>ン</sup> n    ん<sup>ン</sup> nn    う<sup>ウ</sup> ng    つ<sup>ツ</sup> qq

く<sup>ワ</sup> kwa    ぐ<sup>グ</sup> gwa    ぐ<sup>グ</sup> ngwa

き<sup>ヤ</sup> kya    き<sup>ユ</sup> kyu    き<sup>ヨ</sup> kyo

し<sup>ヤ</sup> sya    し<sup>ユ</sup> syu    し<sup>ヨ</sup> syo

ち<sup>ヤ</sup> tya    ち<sup>ユ</sup> tyu    ち<sup>ヨ</sup> tyo

ち<sup>ヤ</sup> cya    ち<sup>ユ</sup> cyu    ち<sup>ヨ</sup> cyo

に<sup>ヤ</sup> nya    に<sup>ユ</sup> nyu    に<sup>ヨ</sup> nyo

ひ<sup>ヤ</sup> hya    ひ<sup>ユ</sup> hyu    ひ<sup>ヨ</sup> hyo

み<sup>ヤ</sup> mya    み<sup>ユ</sup> myu    み<sup>ヨ</sup> myo

り<sup>ヤ</sup> rya    り<sup>ユ</sup> ryu    り<sup>ヨ</sup> ryo

ぎ<sup>ヤ</sup> gya    ぎ<sup>ユ</sup> gyu    ぎ<sup>ヨ</sup> gyo

ぎ<sup>ヤ</sup> ngya    ぎ<sup>ユ</sup> ngyu    ぎ<sup>ヨ</sup> ngyo

じ<sup>ヤ</sup> zya    じ<sup>ユ</sup> zyu    じ<sup>ヨ</sup> zyo

ぢ<sup>ヤ</sup> dya    ぢ<sup>ユ</sup> dyu    ぢ<sup>ヨ</sup> dyo

び<sup>ヤ</sup> bya    び<sup>ユ</sup> byu    び<sup>ヨ</sup> byo

ぴ<sup>ヤ</sup> pya    ぴ<sup>ユ</sup> pyu    ぴ<sup>ヨ</sup> pyo

ふ<sup>フ</sup> fu




か<sup>カ</sup> ca    し<sup>シ</sup> ci    く<sup>ク</sup> cu    せ<sup>セ</sup> ce    こ<sup>コ</sup> co

し<sup>ヤ</sup> sha    し<sup>シ</sup> shi    し<sup>ユ</sup> shu    し<sup>ヨ</sup> sho


ちゃチャ cha      ちチ chi      ちゅチュ chu      ちょチョ cho  
 じゃジャ ja      じジ ji      じゅジュ ju      じょジョ jo

## 二、独立符号

0 0	1 1	2 2	3 3	4 4	5 5
6 6	7 7	8 8	9 9	= =	• *
♪ ♪ ..	♪ ♪ ..	ゝ ~	ー -	ゝ @	
く _	ぐ _	/ \ _	/ \ _		
。 .	、 ,	： :	； ;	？ ?	！ !
… …	< <	> >			
かカ <ka>	けケ <ga>	ふ <gori>	フ <koto>		

注：若需要输入以上键位对应的英文符号，鼠标单击输入法状态栏  日本語 あ・、 上的符号切换图标 ，使之切换到  即可输出。

## 三、附注

（一）若音节之前有促音  qq 且音节以辅音字母起首，可以通过双写该音节的首辅音字母来输入；若音节以元音字母 a、i、u、e、o 起首，则在该音节前加上键值 qq，按 qqa、qqi、qqu、qqe、qqo 输入。

例：



图 1 输入 ka 得到的候选文本

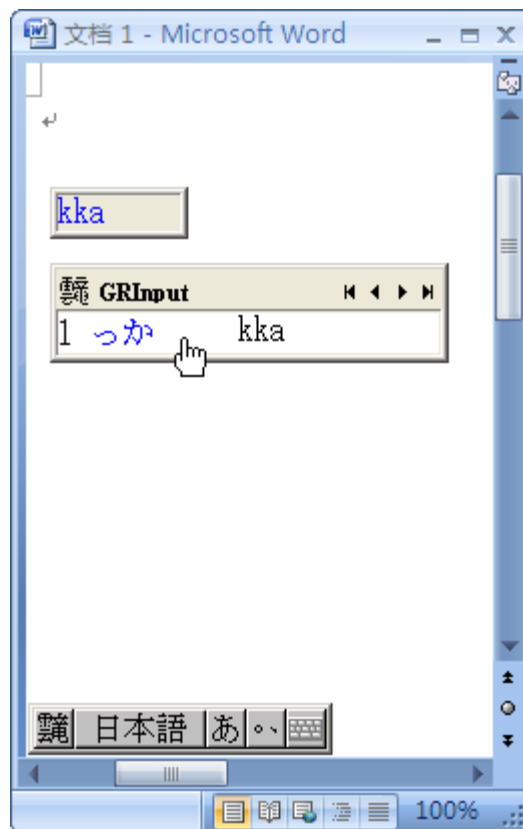


图 2 输入 kka 得到的候选文本

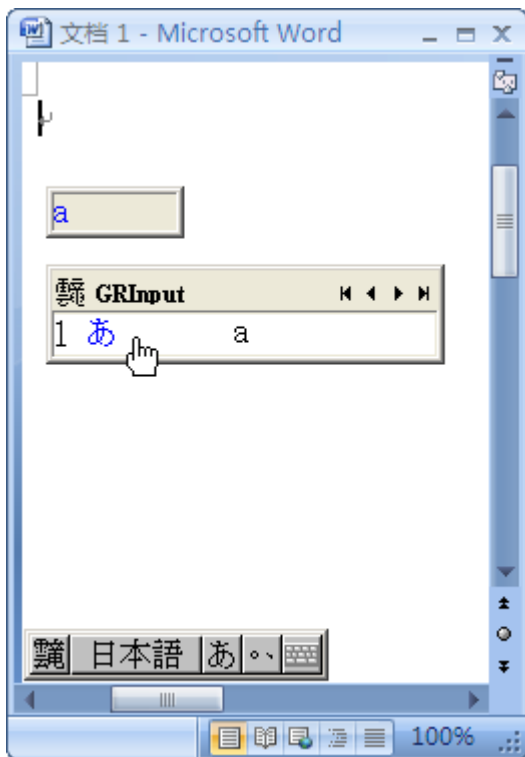


图3 输入 a 得到的候选文本

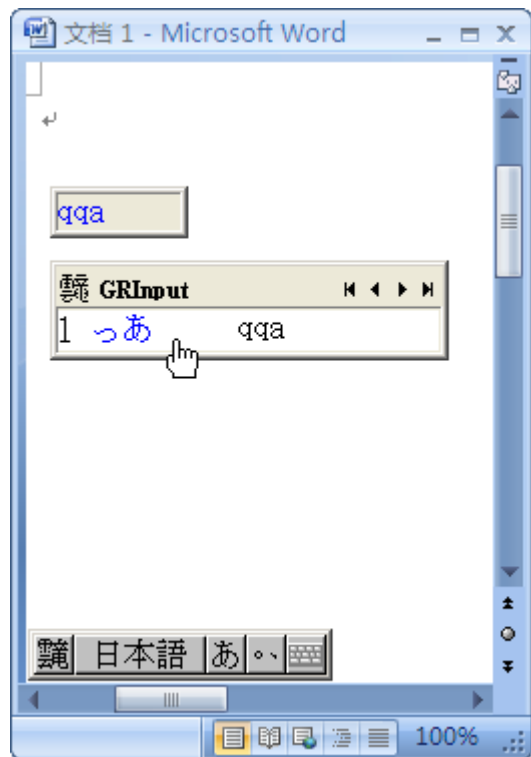


图4 输入 qqa 得到的候选文本

(二) 拨音ん n / nn 在 b、p、m 开头的音节之前不妨按键值 m 键入；在 a、i、u、e、o、ya、yu、ye、yo 之前必须按键值 N 键入而不能按 n / nn 键入。

例：

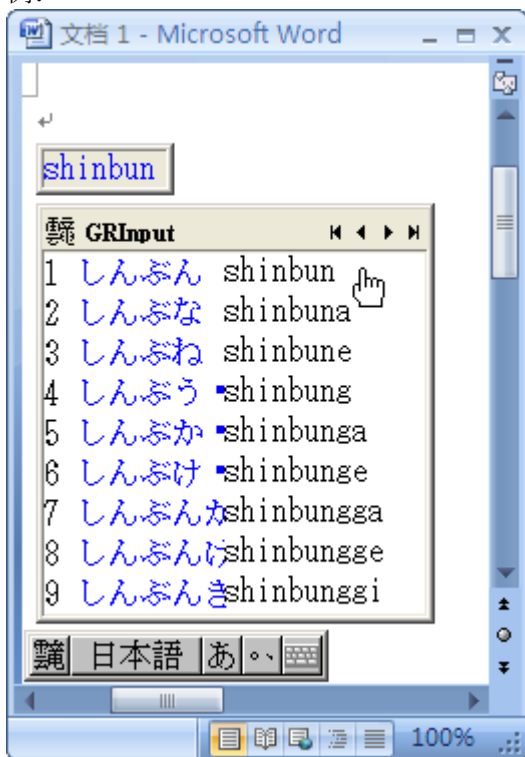


图5 输入 shinbun 得到的候选文本

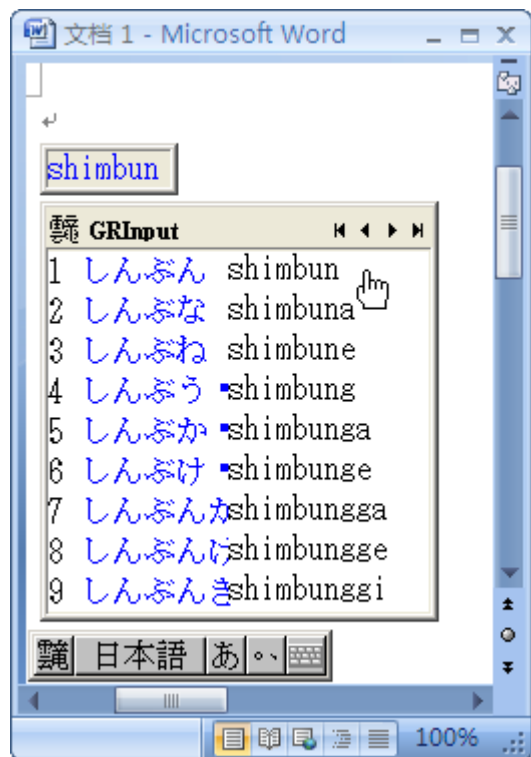


图6 输入 shimbun 得到的候选文本

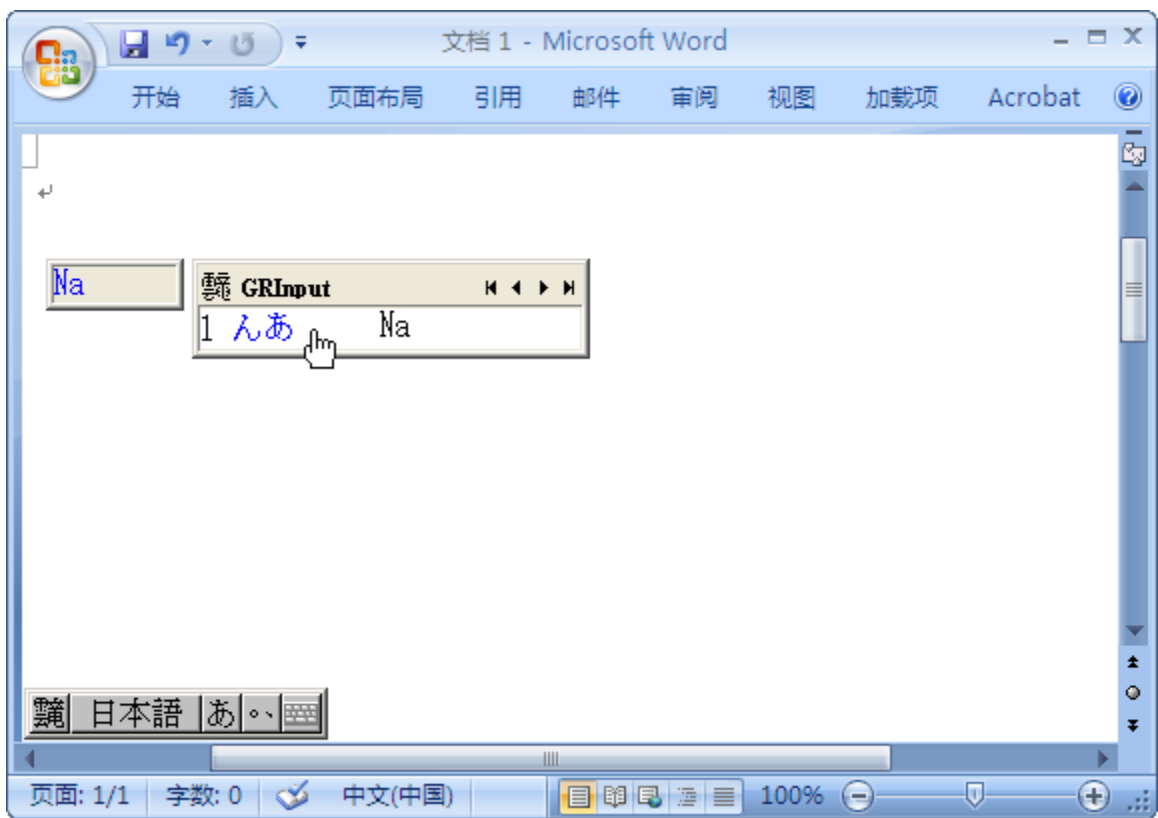


图 7 输入 Na 得到的候选文本

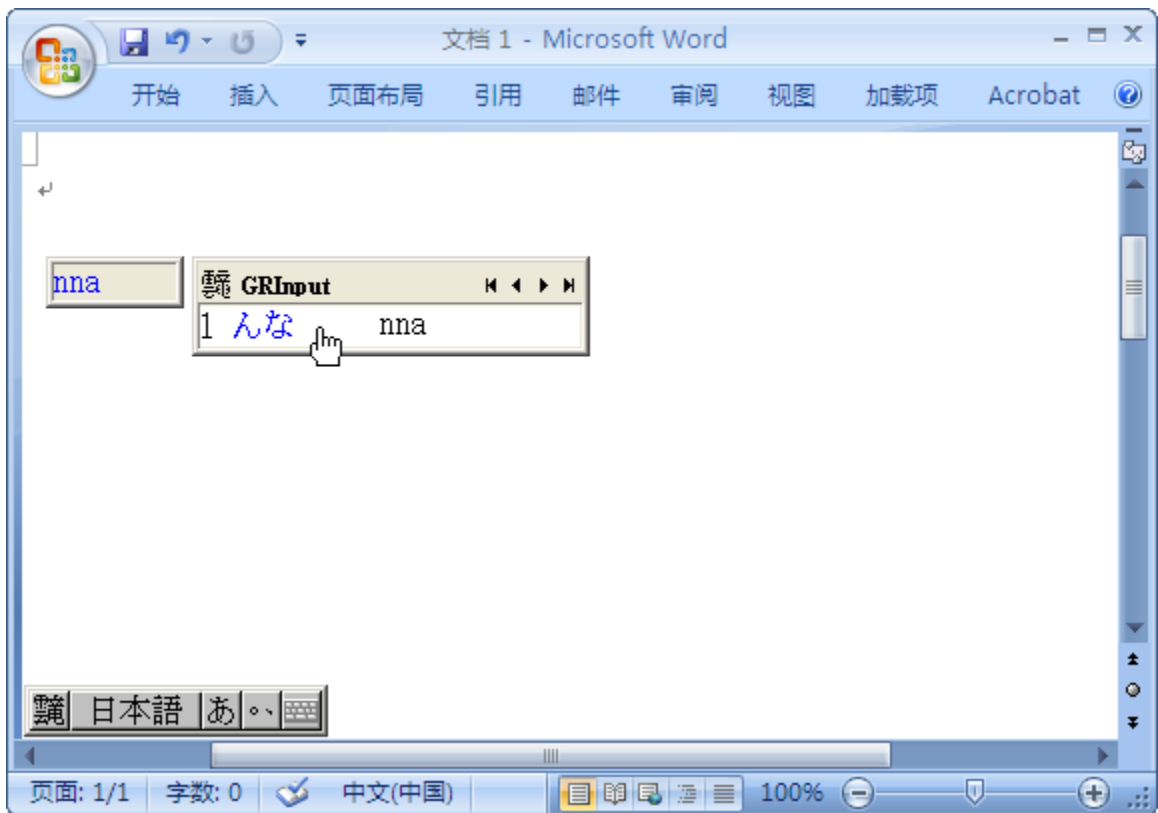


图 8 输入 nna 得到的候选文本